

CURSOS DE BIOMEDICINA E FARMÁCIA ORIENTAÇÕES PARA O SEMESTRE 2024-1

1. Datas e prazos importantes do semestre:

CALENDÁRIO DO 2º SEMESTRE DE 2023	
DATA	ATIVIDADE
05/02/2024	Início do semestre letivo – Veteranos
05 a 08/02/2024	Integra – Calouros
19/02/2024	Postagem do Estudo Dirigido 1
04/03/2024	Postagem de questão no Qstione – Para validação (1ª avaliação)
14/03/2024	Postagem do Estudo Dirigido 2
14/03/2024	Montagem da prova
18/03/2024	1ª Avaliação (segunda-feira)
02/04/2024	Postagem de questão no Qstione – Para validação (2ª avaliação)
13/04/2024	Postagem do Estudo Dirigido 3
12/04/2024	Montagem da prova
18/04/2024	2ª Avaliação (quinta-feira)
23 a 26/04/2024	JUF (jogos universitários)
14/05/2024	Postagem de questão no Qstione – Para validação (3ª avaliação)
24/05/2024	Postagem do Estudo Dirigido 4
24/05/2024	Montagem da prova
29/05/2024	3ª Avaliação (quarta-feira)
11/06/2024	Postagem de questão no Qstione – Para validação (4ª avaliação)
21/06/2024	Montagem da prova
27/06/2024	4ª Avaliação (quinta-feira)
04/05/07/2024	Provas Finais
FERIADOS E RECESSOS	
DATA	FERIADO / RECESSO
12 a 16/02/2024	Carnaval
28 e 29/03/2024	Semana Santa
01/05/2024	Dia do Trabalhador
30/05/2024	Corpus Christi
03/07/2024	Aniversário da Cidade

*Data sugerida para a postagem de questão na plataforma Qstione (aproximadamente 10 dias antes da montagem da prova).

** A prova deverá ser mandada para a impressão com pelo menos 48 horas de antecedência (horário comercial).

2. Dia de validação

- **Terça-feira e sexta-feira** (poderá sofrer alteração de dia)

- É necessário postar a questão no dia anterior ao dia de validação. Questões postadas no dia podem não ser validadas caso o validador já tenha realizado a validação do dia.

- Plataforma de postagem: <https://fagoc.qstione.com.br/qstione/index.php/default/login>

3. Orientações sobre as avaliações:

- 4 Avaliações no valor de 20,00 pontos – Vinculados aos Estudos Dirigidos, sendo 1 prova descartada.
 - Criar a prova com valor de 18,00 pontos;
 - Distribuição de ponto das avaliações: 1 questão aberta (valor 4 pontos) + 5 fechadas (valor 2,8 pontos cada questão), totalizando 6 questões.
 - Obs: O somatório das questões geradas por vocês será de 18 pontos. Há um acréscimo de 2 pontos referente às questões de conhecimentos gerais e, por isso, o valor total da prova é de 20 pontos (18 questões específicas + 2 conhecimentos). As questões de conhecimentos gerais são produzidas por um professor específico.
- 10,00 pontos de Projeto Integrador (essa nota será repassada pelo professor que ministra a disciplina de projeto integrador no final do semestre).
- 30,00 portfólios (distribuído conforme a necessidade do professor). Sugestão: distribuir pequenos pontos ao longo do semestre; adicionar nota nas atividades do estudo dirigido; evitar acumular todo o trabalho para o final do semestre.

Calendário de provas

1ª Avaliação	18 março (segunda-feira)
2ª Avaliação	18 abril (quinta-feira)
3ª Avaliação	29 maio (quarta-feira)
4ª Avaliação	27 junho (quinta-feira)

4. Horários

1º FARMÁCIA					
NOITE					
	SEGUNDA	TERÇA	QUARTA	QUINTA	SEXTA
19:00	FAR-101 QUÍMICA GERAL E INORGÂNICA (GABRIEL MONTEZE)	FAR-104 BIOLOGIA CELULAR E EMBRIOLOGIA (JARDEL VIEIRA DE MEIRELLES)	FAR-102 ANATOMIA HUMANA (CRISTIANO ANDRADE QUINTÃO COELHO ROCHA)	FAR-104 BIOLOGIA CELULAR E EMBRIOLOGIA (JARDEL VIEIRA DE MEIRELLES)	
19:50		FAR-101 QUÍMICA GERAL E INORGÂNICA (GABRIEL MONTEZE)			
21:00	FAR-501 PROJETO INTEGRADOR	FAR-201 INTRODUÇÃO À FARMÁCIA	FAR-102 ANATOMIA HUMANA	FAR-103 HISTOLOGIA HUMANA	
21:50					

	EM EXTENSÃO I (JULIANA REGINA RIBEIRO DE SOUZA)	(PATRÍCIA JORGE)	(FABIANO MARTINS)	(DENISE COUTINHO DE MIRANDA)	
--	--	-----------------------------	------------------------------	---	--

1º BIOMEDICINA					
NOITE					
	SEGUNDA	TERÇA	QUARTA	QUINTA	SEXTA
19:00	BIO-101 QUÍMICA GERAL E INORGÂNICA (GABRIEL MONTEZE)	BIO-104 BIOLOGIA CELULAR E EMBRIOLOGIA (JARDEL VIEIRA DE MEIRELLES)	BIO-102 ANATOMIA HUMANA (CRISTIANO ANDRADE QUINTÃO COELHO ROCHA)	BIO-104 BIOLOGIA CELULAR E EMBRIOLOGIA (JARDEL VIEIRA DE MEIRELLES)	
19:50		BIO-101 QUÍMICA GERAL E INORGÂNICA (GABRIEL MONTEZE)			
21:00	BIO-501 PROJETO INTEGRADOR EM EXTENSÃO I (JULIANA REGINA RIBEIRO DE SOUZA)	BIO-201 INTRODUÇÃO À BIOMEDICINA (JULIANA REGINA RIBEIRO DE SOUZA)	FAR-102 ANATOMIA HUMANA (FABIANO MARTINS)	BIO-103 HISTOLOGIA HUMANA (DENISE COUTINHO DE MIRANDA)	
21:50					

5. Calendário Inova (institucional)

CALENDÁRIO LETIVO 2024-1 INOVA

FEVEREIRO							MARÇO						
DOM	SEG	TER	QUA	QUI	SEX	SAB	DOM	SEG	TER	QUA	QUI	SEX	SAB
				1	2	3						1	2
4	5	6	7	8	9	10	3	4	5	6	7	8	9
11	12	13	14	15	16	17	10	11	12	13	14	15	16
18	19	20	21	22	23	24	17	18	19	20	21	22	23
25	26	27	28	29			24	25	26	27	28	29	30
							31						
01 - Início do Semestre Letivo							14 - Postagem do ED02						
19 - Postagem do ED01							18 e 19 - Provas do ED1						
05 - Início das aulas (Veteranos e Medicina)							28 - Recesso Quinta-feira Santa						
05 - Início do ED 01							29 - Sexta-Feira Santa						
19 - Início das aulas (Calouros Demais cursos)							20 - Início do ED 02						
Recesso Acadêmico Carnaval													
13 - Carnaval													
ABRIL							MAIO						
DOM	SEG	TER	QUA	QUI	SEX	SAB	DOM	SEG	TER	QUA	QUI	SEX	SAB
	1	2	3	4	5	6				1	2	3	4
7	8	9	10	11	12	13	5	6	7	8	9	10	11
14	15	16	17	18	19	20	12	13	14	15	16	17	18
21	22	23	24	25	26	27	19	20	21	22	23	24	25
28	29	30					26	27	28	29	30	31	
21 - Tiradentes							01 - Feriado Nacional - Dia do Trabalho						
23, 24, 25 e 26 - JUF 2024							30 - Corpus Christi						
6, 13 e 20 Sábados Letivos (Calouros)							31 - Recesso						
12 - Postagem do ED03							24 - Postagem ED 04						
18 e 19 - Provas ED02							27, 28 e 29 - Provas ED03						
22 - Início do ED 03													
JUNHO							JULHO						
DOM	SEG	TER	QUA	QUI	SEX	SAB	DOM	SEG	TER	QUA	QUI	SEX	SAB
						1		1	2	3	4	5	6
2	3	4	5	6	7	8	7	8	9	10	11	12	13
9	10	11	12	13	14	15	14	15	16	17	18	19	20
16	17	18	19	20	21	22	21	22	23	24	25	26	27
23	24	25	26	27	28	29	28	29	30	31			
30													
28 - Provas Substitutivas							01 - Provas Substitutivas						
24 a 27 - Provas ED04							03 - Feriado Municipal - aniversário da cidade						
03 - Início do ED 04							02 - Término letivo						
							04 e 05 - Provas Finais						

CURSOS DE BIOMEDICINA, ESTÉTICA E COSMÉTICA E FARMÁCIA
ORIENTAÇÕES PARA A POSTAGEM DE PROVAS NO PORTAL DO PROFESSOR

No Unifagoc, os cursos que seguem o modelo Inova possuem uma padronização em relação à pontuação.

<i>PROVA INOVA</i> PROVA 1 – 20 PONTOS PROVA 2 – 20 PONTOS PROVA 3 – 20 PONTOS PROVA 4 – 20 PONTOS (DESCARTE DA PIOR NOTA)
<i>PROJETO INTEGRADOR</i> 100 NA DISCIPLINA DE PROJETO INTEGRADOR 10% DA NOTA NAS DEMAIS DISCIPLINAS
<i>PORTFÓLIO</i> 30 PONTOS DISTRIBUÍDOS CONFORME A NECESSIDADE DO PROFESSOR

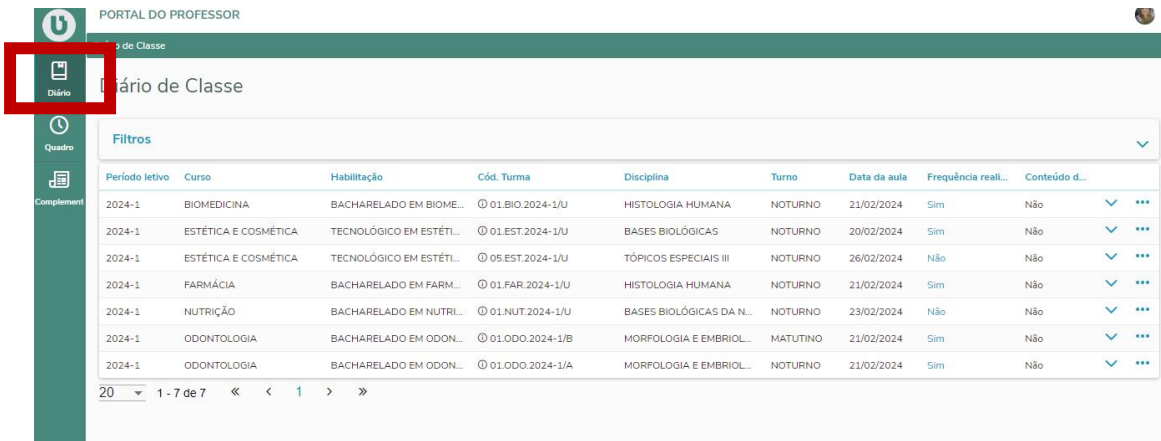
Ainda, temos um calendário unificado de provas. Todas as provas acontecem no mesmo dia, para todas as disciplinas, exceto Projeto Integrador.

<i>CALENDÁRIO DE PROVA</i>	
1ª Avaliação	18 março (segunda-feira)
2ª Avaliação	18 abril (quinta-feira)
3ª Avaliação	29 maio (quarta-feira)
4ª Avaliação	27 junho (quinta-feira)
6 questões específicas – 5 fechadas (2,8 pontos) + 1 aberta (4 pontos) 2 questões de conhecimentos gerais (2 pontos)	

Os alunos precisam compreender como será distribuído a pontuação e, para isso, é necessário que toda as avaliações estejam disponíveis no Portal do Professor o mais rápido o possível.

Para acessar o Portal do Professor, basta clicar no link:
<https://portalprofessor.unifagoc.edu.br/FrameHTML/Web/App/Edu/PortalDoProfessor/#/login>

Clique em diário de Classe, na lateral a esquerda:



PORTAL DO PROFESSOR

Diário de Classe

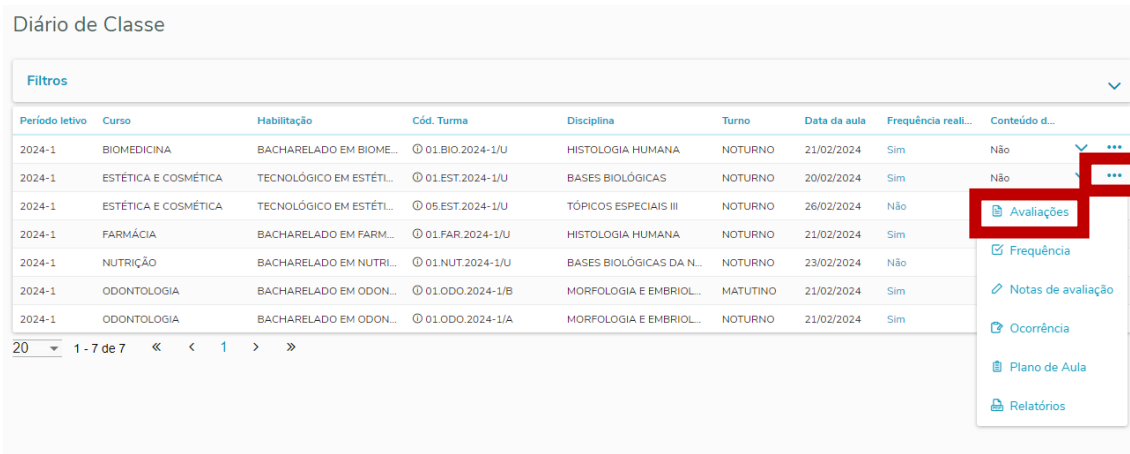
Diário de Classe

Filtros

Período letivo	Curso	Habilitação	Cód. Turma	Disciplina	Turno	Data da aula	Frequência reali...	Conteúdo d...	
2024-1	BIOMEDICINA	BACHARELADO EM BIOME...	01.BIO.2024-1/U	HISTOLOGIA HUMANA	NOTURNO	21/02/2024	Sim	Não	⌵ ***
2024-1	ESTÉTICA E COSMÉTICA	TECNOLÓGICO EM ESTÉTI...	01.EST.2024-1/U	BASES BIOLÓGICAS	NOTURNO	20/02/2024	Sim	Não	⌵ ***
2024-1	ESTÉTICA E COSMÉTICA	TECNOLÓGICO EM ESTÉTI...	05.EST.2024-1/U	TÓPICOS ESPECIAIS III	NOTURNO	26/02/2024	Não	Não	⌵ ***
2024-1	FARMÁCIA	BACHARELADO EM FARM...	01.FAR.2024-1/U	HISTOLOGIA HUMANA	NOTURNO	21/02/2024	Sim	Não	⌵ ***
2024-1	NUTRIÇÃO	BACHARELADO EM NUTRI...	01.NUT.2024-1/U	BASES BIOLÓGICAS DA N...	NOTURNO	23/02/2024	Não	Não	⌵ ***
2024-1	ODONTOLOGIA	BACHARELADO EM ODON...	01.ODO.2024-1/B	MORFOLOGIA E EMBRIOL...	MATUTINO	21/02/2024	Sim	Não	⌵ ***
2024-1	ODONTOLOGIA	BACHARELADO EM ODON...	01.ODO.2024-1/A	MORFOLOGIA E EMBRIOL...	NOTURNO	21/02/2024	Sim	Não	⌵ ***

20 1 - 7 de 7 << < 1 > >>

Em seguida, clique em “Três Pontinhos” e escolha “Avaliações”:



Diário de Classe

Filtros

Período letivo	Curso	Habilitação	Cód. Turma	Disciplina	Turno	Data da aula	Frequência reali...	Conteúdo d...	
2024-1	BIOMEDICINA	BACHARELADO EM BIOME...	01.BIO.2024-1/U	HISTOLOGIA HUMANA	NOTURNO	21/02/2024	Sim	Não	⌵ ***
2024-1	ESTÉTICA E COSMÉTICA	TECNOLÓGICO EM ESTÉTI...	01.EST.2024-1/U	BASES BIOLÓGICAS	NOTURNO	20/02/2024	Sim	Não	⌵ ***
2024-1	ESTÉTICA E COSMÉTICA	TECNOLÓGICO EM ESTÉTI...	05.EST.2024-1/U	TÓPICOS ESPECIAIS III	NOTURNO	26/02/2024	Não	Não	⌵ ***
2024-1	FARMÁCIA	BACHARELADO EM FARM...	01.FAR.2024-1/U	HISTOLOGIA HUMANA	NOTURNO	21/02/2024	Sim	Não	⌵ ***
2024-1	NUTRIÇÃO	BACHARELADO EM NUTRI...	01.NUT.2024-1/U	BASES BIOLÓGICAS DA N...	NOTURNO	23/02/2024	Não	Não	⌵ ***
2024-1	ODONTOLOGIA	BACHARELADO EM ODON...	01.ODO.2024-1/B	MORFOLOGIA E EMBRIOL...	MATUTINO	21/02/2024	Sim	Não	⌵ ***
2024-1	ODONTOLOGIA	BACHARELADO EM ODON...	01.ODO.2024-1/A	MORFOLOGIA E EMBRIOL...	NOTURNO	21/02/2024	Sim	Não	⌵ ***

20 1 - 7 de 7 << < 1 > >>

- Avaliações
- Frequência
- Notas de avaliação
- Ocorrência
- Plano de Aula
- Relatórios

Em seguida, você clicará em “Incluir”. Note que no meu exemplo já possui avaliações cadastradas. A de vocês deverá estar em branco.

Avaliações

Excluir

Incluir

Período letivo	Curso	Habilitação	Cód. Turma	Disciplina	Turno	Tipo
2024-1	ESTÉTICA E COSMÉTICA	TECNOLÓGICO EM ESTÉTICA E COSMÉ...	01.EST.2024-1/U	BASES BIOLÓGICAS	NOTURNO	...

<input type="checkbox"/>	Có...	Descrição	Valor	Média	Data prevista	Data da avalia...	Data de devol...	Descrição da e...	Dt./Hora limite...	Permite entre...
<input type="checkbox"/>	1	Atividade do Estudo Dirigido #1	2.5	1.9	17/03/2024	17/03/2024		AVALIAÇÕES		Não
<input type="checkbox"/>	6	Atividade do Estudo Dirigido #2	2.5	1.9	17/04/2024	17/04/2024		AVALIAÇÕES		Não
<input type="checkbox"/>	7	Atividade do Estudo Dirigido #3	2.5	1.9	27/05/2024	27/05/2024		AVALIAÇÕES		Não
<input type="checkbox"/>	8	Atividade do Estudo Dirigido #4	2.5	1.9	26/06/2024	25/06/2024		AVALIAÇÕES		Não
<input type="checkbox"/>	9	Projeto Integrador	10	6	19/02/2024	28/06/2024		AVALIAÇÕES		Não
<input type="checkbox"/>	10	Atlas de Histologia	20	12	19/03/2024	19/06/2024		AVALIAÇÕES		Não
<input type="checkbox"/>	2	Avaliação Inova 1	20	12	18/03/2024	18/03/2024		PROVA INOVA		Não
<input type="checkbox"/>	3	Avaliação Inova 2	20	12	18/04/2024	18/04/2024		PROVA INOVA		Não
<input type="checkbox"/>	4	Avaliação Inova 3	20	12	29/05/2024	29/05/2024		PROVA INOVA		Não
<input type="checkbox"/>	5	Avaliação Inova 4	20	12	27/06/2024	27/06/2024		PROVA INOVA		Não

1) Para cadastro de Prova INOVA

As provas “Inova” (que são aquelas que ocorrem no final de cada período do Estudo Dirigido) permitem o descarte da pior nota do aluno. Portanto, para cadastrar essas provas vocês terão que adicionar o descarte.

Ao clicar em “Incluir”, aparecerá essa tela, onde vocês irão colocar todas as informações necessárias. Vocês terão que incluir um código para a avaliação. Eu geralmente coloco o número **1**. Atenção: Valor = 20 pontos e Média = 12 pontos. Coloquem a data da primeira avaliação.

Cadastro de avaliação

Dados básicos | **Dados complementares**

Etapa:

Código: Descrição:

Valor: Média:

Data prevista: Data da avaliação: Data de devolução:

Permite entregas pelo Portal

Dt./Hora limite entrega: Hora:

Cliquem em Dados Complementares e preencham corretamente a quantidade de prova criada e a quantidade de prova descartada. Serão criadas 4 provas, com descarte de 1.

Cadastro de avaliação

[Cancelar](#) [Salvar](#)

Dados básicos | **Dados complementares**

Identificador Do Canvas:

[Inova] Quantidade De Provas Criadas:
4

[Inova] Quantidades De Provas Descartadas:
1

Não preenchem o Identificador do Canvas. O sistema faz isso automaticamente

Após seguir esses passos, o sistema criará automaticamente as quatro provas.
Atenção 1: Após criadas as quatro provas, é necessário ir às demais provas para ajustar a data de avaliação. O sistema cria todas as provas com o mesmo dia. Para isso, basta ir nos “Três Pontinhos” e “Editar”.

10	Atlas de Histologia	20	12	19/03/2024	19/06/2024	AVALIAÇÕES	Não	...
2	Avaliação Inova 1	20	12	18/03/2024	18/03/2024	PROVA INOVA	Não	...
3	Avaliação Inova 2	20	12	18/04/2024	18/04/2024	PROVA INOVA	Não	...
4	Avaliação Inova 3	20	12	29/05/2024	29/05/2024	PROVA INOVA	Não	...
5	Avaliação Inova 4	20	12	27/06/2024	27/06/2024	PROVA INOVA	Não	...

Faça a alteração da data e clique em salvar. Faça isso para todas as avaliações inovas até corrigir todas as datas de provas.

Cadastro de avaliação

Cancelar Salvar

Dados básicos

Dados complementares

Etapa:

PROVA INOVA

Código:

3

Descrição:

Avaliação Inova 2

Valor:

20

Média:

12

Data prevista:

18/04/2024

Data da avaliação:

18/04/2024

Data de devolução:

Permite entregas pelo Portal

Dt./Hora limite entrega:

Hora

Atenção 2: Para as turmas que possuem divisão (turma A ou B), é necessário editar também associando as subturmas.

Cadastro de avaliação

Cancelar Salvar

Dados básicos

Dados complementares

Etapa:

PROVA INOVA

Código:

2

Descrição:

Avaliação 2

Subturmas:

BASES - TURMA 1

BASES - TURMA 2

Valor:

20

Média:

12

Data prevista:

19/04/2024

Data da avaliação:

19/04/2024

Data de devolução:

Permite entregas pelo Portal

Dt./Hora limite entrega:

Hora

2) Para cadastro de Trabalhos e Projeto Integrador

Trabalhos e projetos integradores não necessitam de descarte. Para criá-los, vocês seguirão o seguinte passo:

Ao clicar em “Incluir”, aparecerá essa tela, onde vocês irão colocar todas as informações necessárias. Vocês terão que incluir um código para a avaliação. Observem quais códigos já foram criados e continue a numeração. Se vocês adicionarem a prova Inova primeiro, os códigos 1 a 4 serão referentes a prova Inova. O próximo trabalho criado será o código 5 e assim por diante. O código pode ser visualizado na barra em destaque.

<input type="checkbox"/>	5	Projeto Integrador	10	6	21/06/2024	21/06/2024		AVALIAÇÕES	Não	...
<input type="checkbox"/>	6	Atividade do Estudo Dirigido #1	2.5	1.9	17/03/2024	17/03/2024		AVALIAÇÕES	Não	...
<input type="checkbox"/>	7	Atividade do Estudo Dirigido #2	2.5	1.9	17/04/2024	17/04/2024		AVALIAÇÕES	Não	...
<input type="checkbox"/>	8	Atividade do Estudo Dirigido #3	2.5	1.9	28/05/2024	28/05/2024		AVALIAÇÕES	Não	...
<input type="checkbox"/>	9	Atividade do Estudo Dirigido #4	2.5	2.5	26/06/2024	26/06/2024		AVALIAÇÕES	Não	...
<input type="checkbox"/>	10	Estágio de Trabalho sobre Nutriçã...	10	6	24/05/2024	24/05/2024	24/05/2024	AVALIAÇÕES	Não	...
<input type="checkbox"/>	11	Atividade de Genética	10	6	14/06/2024	14/06/2024		AVALIAÇÕES	Não	...
<input type="checkbox"/>	12	Atividade de Genética	10	6	14/06/2024	14/06/2024		AVALIAÇÕES	Não	...
<input type="checkbox"/>	13	Atividade de Genética	10	6	14/06/2024	14/06/2024		AVALIAÇÕES	Não	...
<input type="checkbox"/>	14	Atividade de Genética	10	6	14/06/2024	14/06/2024		AVALIAÇÕES	Não	...
<input type="checkbox"/>	15	Atividade de Genética	10	6	14/06/2024	14/06/2024		AVALIAÇÕES	Não	...
<input type="checkbox"/>	16	Atividade de Genética	10	6	14/06/2024	14/06/2024		AVALIAÇÕES	Não	...
<input type="checkbox"/>	17	Atividade de Genética	10	6	14/06/2024	14/06/2024		AVALIAÇÕES	Não	...
<input type="checkbox"/>	18	Atividade de Genética	10	6	14/06/2024	14/06/2024		AVALIAÇÕES	Não	...
<input type="checkbox"/>	19	Atividade de Genética	10	6	14/06/2024	14/06/2024		AVALIAÇÕES	Não	...
<input type="checkbox"/>	20	Atividade de Genética	10	6	14/06/2024	14/06/2024		AVALIAÇÕES	Não	...
<input type="checkbox"/>	21	Atividade de Genética	10	6	14/06/2024	14/06/2024		AVALIAÇÕES	Não	...
<input type="checkbox"/>	22	Atividade de Genética	10	6	14/06/2024	14/06/2024		AVALIAÇÕES	Não	...
<input type="checkbox"/>	23	Atividade de Genética	10	6	14/06/2024	14/06/2024		AVALIAÇÕES	Não	...
<input type="checkbox"/>	24	Atividade de Genética	10	6	14/06/2024	14/06/2024		AVALIAÇÕES	Não	...
<input type="checkbox"/>	25	Atividade de Genética	10	6	14/06/2024	14/06/2024		AVALIAÇÕES	Não	...
<input type="checkbox"/>	26	Atividade de Genética	10	6	14/06/2024	14/06/2024		AVALIAÇÕES	Não	...
<input type="checkbox"/>	27	Atividade de Genética	10	6	14/06/2024	14/06/2024		AVALIAÇÕES	Não	...
<input type="checkbox"/>	28	Atividade de Genética	10	6	14/06/2024	14/06/2024		AVALIAÇÕES	Não	...
<input type="checkbox"/>	29	Atividade de Genética	10	6	14/06/2024	14/06/2024		AVALIAÇÕES	Não	...
<input type="checkbox"/>	30	Atividade de Genética	10	6	14/06/2024	14/06/2024		AVALIAÇÕES	Não	...

Atenção: Valor da atividade e a média devem ser anotadas. A média corresponde a 60% do total.

Para trabalhos e Projeto integrador vocês **NÃO** irão mexer na aba de dados complementares. Eles ficarão dessa forma:

Cadastro de avaliação

Dados básicos **Dados complementares**

Identificador Do Canvas:

[Inova] Quantidade De Provas Criadas:
1

[Inova] Quantidades De Provas Descartadas:
0

Não preencham o Identificador do Canvas. O sistema faz isso automaticamente

Repetir esse procedimento até adicionar todas os trabalhos.

CURSOS DE BIOMEDICINA, ESTÉTICA E COSMÉTICA E FARMÁCIA

ORIENTAÇÕES PARA A POSTAGEM DE ESTUDO DIRIGIDO

O Estudo Dirigido do Unifagoc faz parte da carga horária em EaD das disciplinas do curso Inova. Todo material deve ser confeccionado pelo próprio docente da disciplina, que será pago através de direitos autorais.

Ao todo, são 4 Estudos Dirigidos por semestre, por disciplina. Cada E.D. deverá conter:

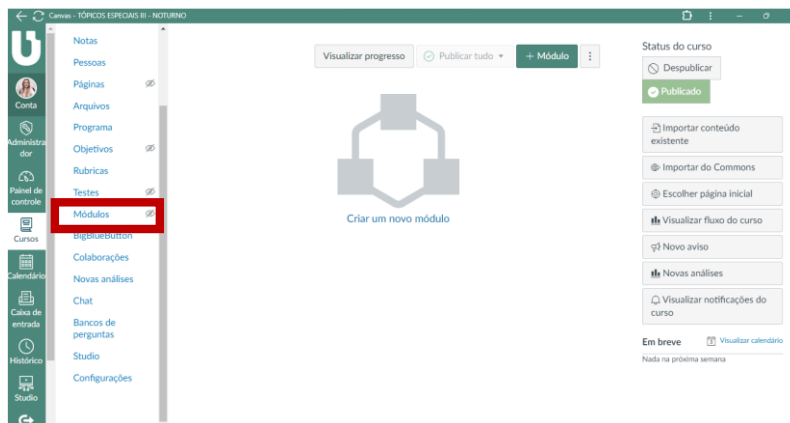
ITENS OBRIGATÓRIOS	POSTAGEM MÍNIMA POR ESTUDO DIRIGIDO
Objetivo	Objetivo do Estudo Dirigido.
Ementa	Ementa do Estudo Dirigido.
Material Didático Autoral com referencial teórico e referências bibliográficas	Texto articulado com imagens (objetos de aprendizagem). <i>É expressamente proibido o uso de PDF no texto autoral. Qualquer material extra deve vir como material complementar.</i>
Número de palavras do Material Didático	Maior que 2000 palavras, não incluso as referências.
Vídeo e ou áudio autoral	No mínimo 40 min no total (em mais de um vídeo) <i>Sugestão: 4 vídeos em microlearning, sendo um vídeo por semana.</i>
Atividades	Atividades suficientes para um esforço de no total de 100 minutos. <i>As ATIVIDADES e EXERCÍCIOS aqui mencionados devem ser lançados OBRIGATORIAMENTE no CANVAS e realizadas no período de Hora de Estudos Individuais.</i>

Todo material deverá ser organizado em Trilhas de Conhecimento, ou seja, em pequenos textos e vídeos que o aluno consiga acompanhar de forma fragmentada ao longo do semestre.

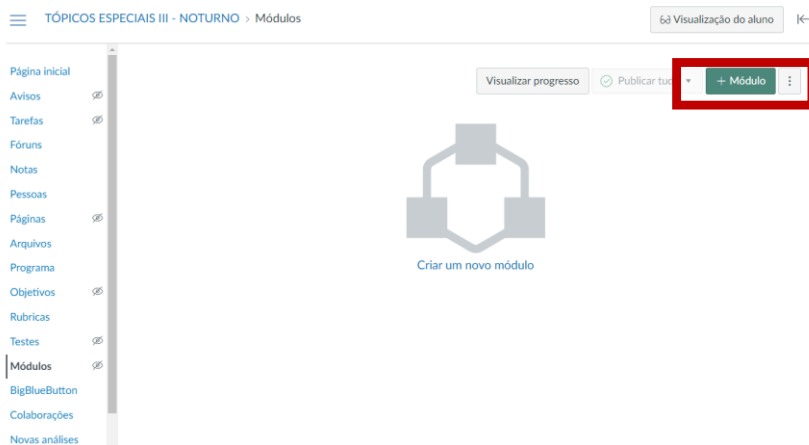
O presente manual visa demonstrar os passos para a postagem do E.D., utilizando-se a ferramenta Canvas.

1) Abrir o módulo do E.D.

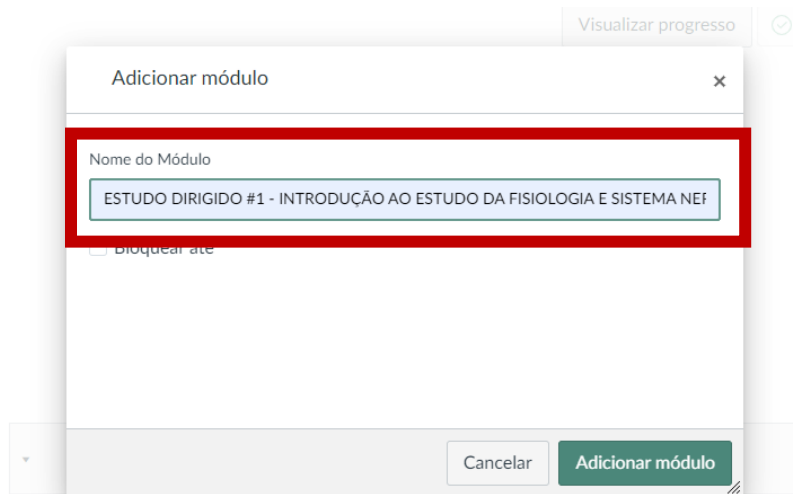
O módulo é o local no qual todo o conteúdo será inserido. De certa forma, podemos considerar o módulo como sendo a “capa do livro” daquele estudo dirigido. Para buscar o módulo, basta clicar na barra a esquerda.



Em seguida, clicar em adicionar módulo.



Por fim, adicionar nome ao módulo.

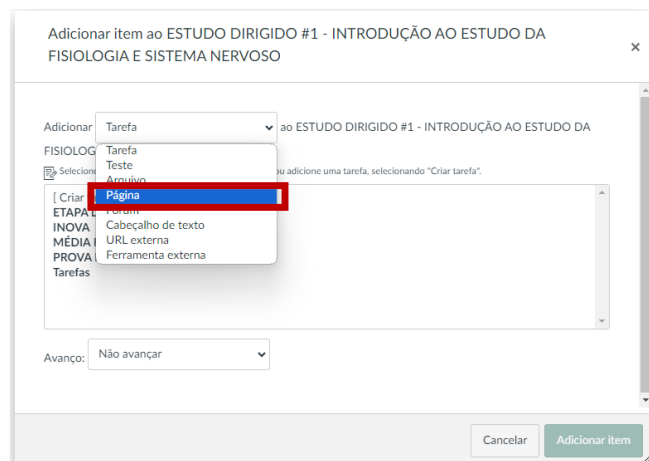


2) Adicionar Páginas

Para adicionar as páginas, basta clicar no símbolo “MAIS”.

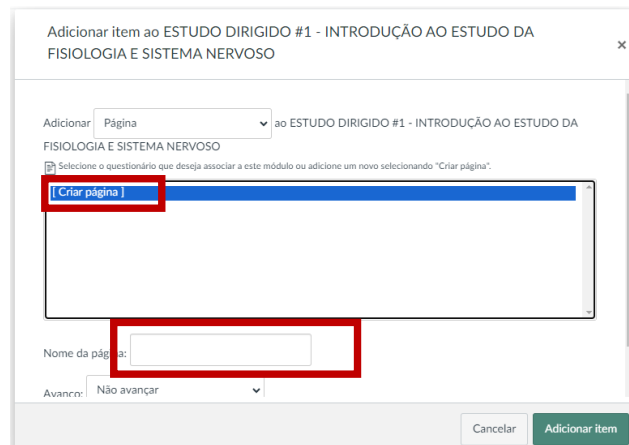


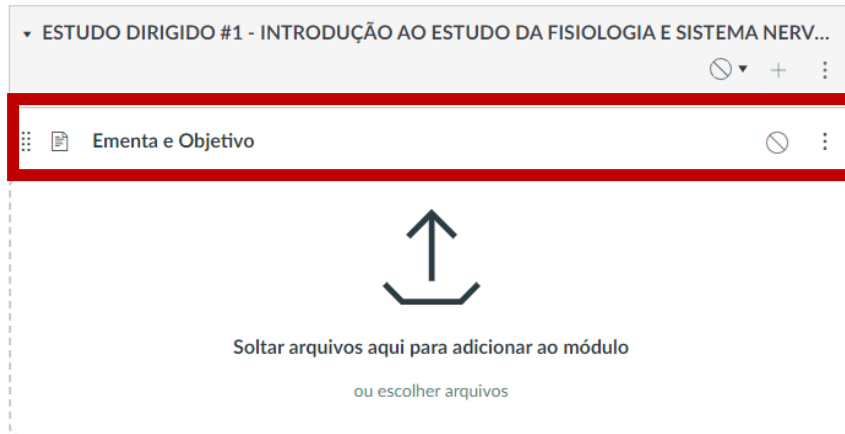
Em seguida, busque a “página” na barra Adicionar.



Selecione “Criar Página” e dê um nome à página.

ome à página.





Clique no nome da página e adicione o texto referente ao conteúdo. Para isso, clique em editar, conforme apresentado na imagem abaixo.
















Ementa e Objetivo

Abrirá a caixa de texto. Cuidado com a formatação e erros de português.

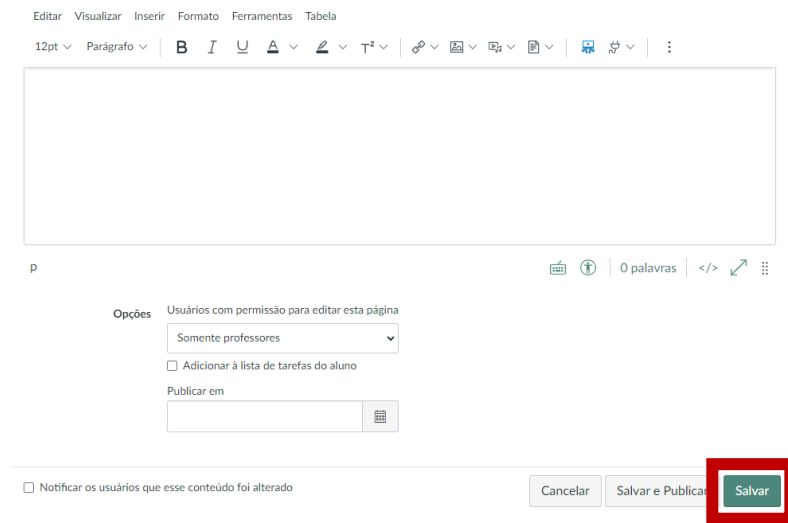
Título da página

Editar Visualizar Inserir Formato Ferramentas Tabela

12pt ▾ Parágrafo ▾ | **B** *I* U A ▾  ▾ T² ▾ |  ▾  ▾  ▾  ▾   ▾ | 

p   | 0 palavras |   

Após a edição, clique em salvar – não publique ainda.



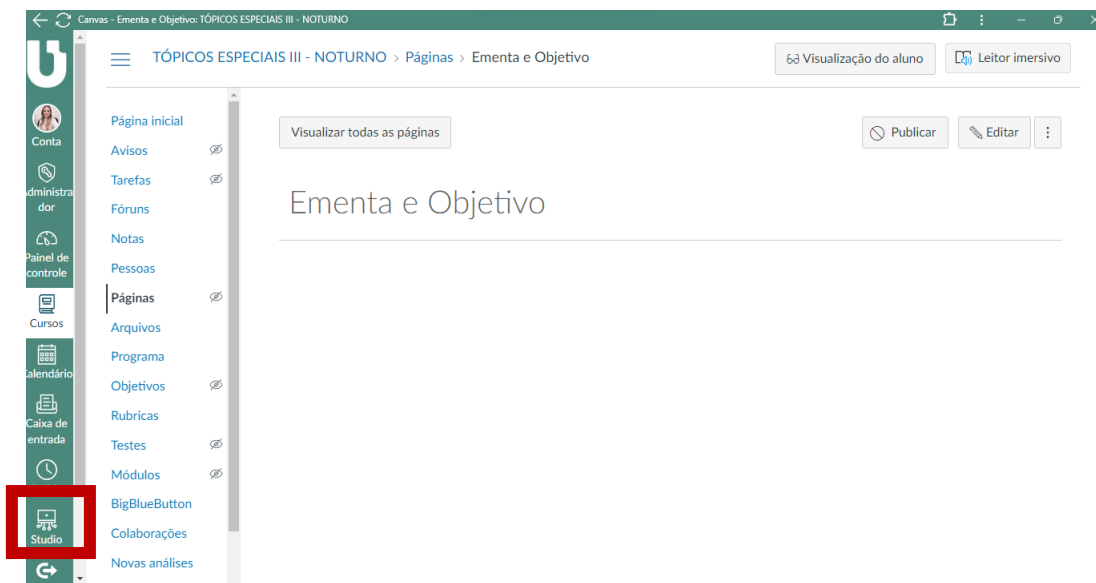
Lembre-se que você deverá criar uma página para cada conteúdo, de forma que o seu estudo dirigido fique fragmentado em diversos temas (vide exemplo).

Estudo Dirigido #1 - Introdução ao Estudo da Citologia		✓	+	⋮
⋮	📄 Sobre o Estudo Dirigido #1	✓		⋮
⋮	📄 Introdução ao Estudo da Citologia: A Origem da Vida	✓		⋮
⋮	📄 A célula Eucariota	✓		⋮
⋮	📄 Membrana Plasmática e Núcleo	✓		⋮
⋮	📄 Dogma Central da Biologia - A Replicação do DNA	✓		⋮
⋮	📄 Dogma Central da Biologia - A Transcrição	✓		⋮
⋮	🔗 Conceitos e Replicação	✓		⋮
⋮	📄 Ribossomos, Retículo Endoplasmático e Complexo de Golgi	✓		⋮
⋮	📄 Dogma Central da Biologia - A Tradução	✓		⋮
⋮	📄 Mitocôndria, Lisossomos, Peroxissomos e Citoesqueleto	✓		⋮
⋮	📄 Para Saber Mais e Referências utilizadas	✓		⋮

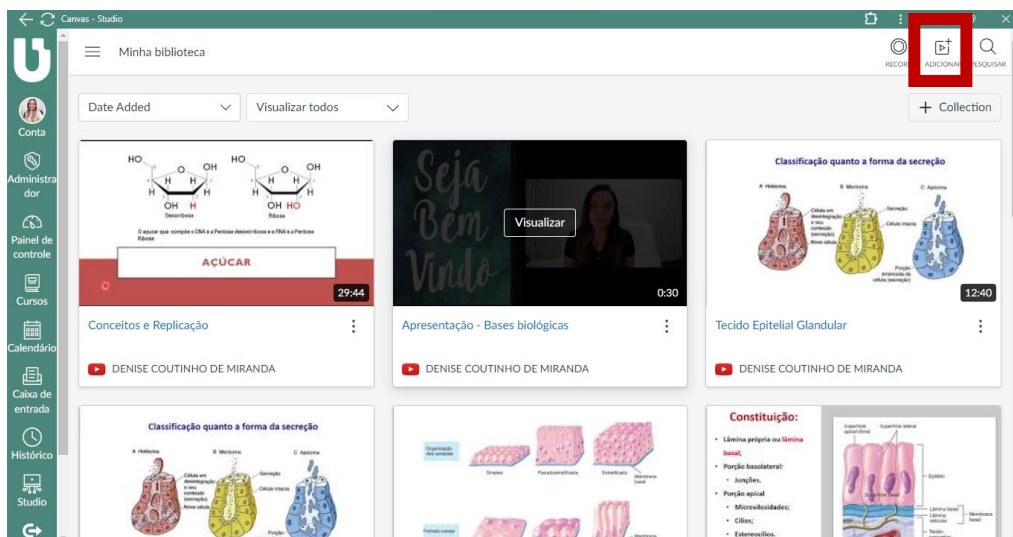
3) Adição de vídeo

Para a confecção dos estudos dirigidos, é sugerido vídeos curtos, com aproximadamente 10 minutos. Ao todo, serão 4 vídeos de 10 minutos por estudo dirigido. Obrigatoriamente o estudo dirigido deverá apresentar 40 minutos de vídeo.

Para adicionar vídeo é necessário que o vídeo seja carregado na ferramenta Studio, conforme a imagem abaixo. Essa ferramenta está dentro do Canvas. Link do YouTube também deverá ser adicionada através do Studio. Ela estará na barra verde ao lado esquerdo.

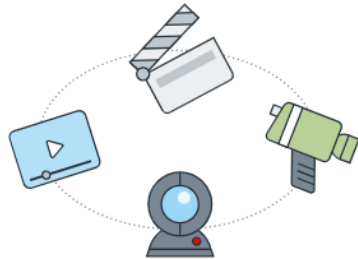


Na página inicial do Studio, você clicará em “Adicionar”, na barra superior a direita.



Ele te dará a opção de subir o vídeo ou o link.

Add to Minha biblioteca ✕



Drag & Drop or Upload Media

Browse your device to upload media files.

Browse Files

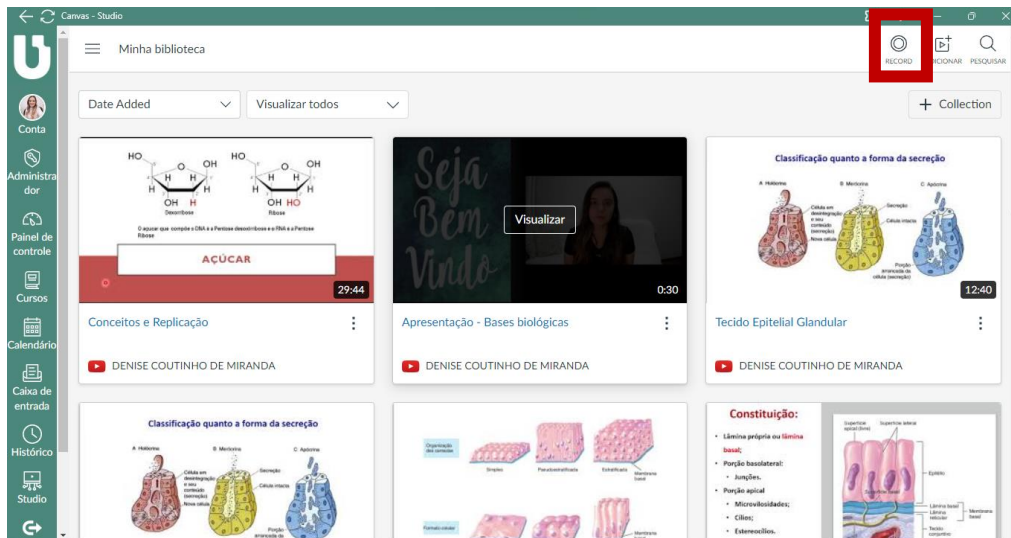


Paste External Link

YouTube or Vimeo Link

Add Video

Se você quiser, você pode gravar direto da ferramenta. Para tal, clique em Record.



Após inserido no Studio, você adicionará o vídeo ao Estudo Dirigido, na página no qual você trabalha aquele conteúdo. Se for necessário, volte na página e clique novamente em Editar, caso você já tenha salvo o texto sem adicionar o vídeo.


Para adicionar o vídeo, basta clicar em “Studio” e selecionar o vídeo de interesse.

Título da página




Ementa e Objetivo


Editar Visualizar Inserir Formato Ferramentas Tabela



12pt Parágrafo **B** *I* U   T²       





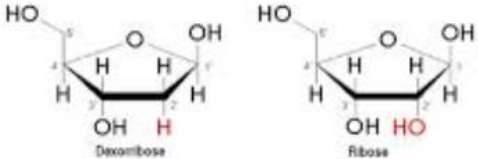
P

  0 palavras |   

Studio 

Minha biblioteca  

Date Added  Visualizar todos 




Dextrose Ribose

O açúcar que compõe o DNA é a Pentose desoxirribose e o RNA é a Pentose Ribose

AÇÚCAR

29:44

Conceitos e Replicação

 DENISE COUTINHO DE MIRANDA

Sugiro remover “Exibir guias de mídia”.

Padrão incorporado

Opções incorporadas

Exibir guias de mídia

Iniciar a mídia incorporada em

00:00:00.00

 Definir atual (0:00)

Redefinir

Ao adicionar o vídeo, seu estudo ficará parecido com isso (repare o título, texto e vídeo todos em uma única página).

Introdução ao Estudo da Citologia: A Origem da Vida

A ORIGEM DA VIDA

Um dos princípios básicos na biologia é que “nos seres vivos, os conjuntos de moléculas formam a célula, a menor unidade estrutural capaz de realizar todos os processos vitais”. Existem seres vivos formados por uma única célula e seres vivos formados por várias células.

Mas de onde veio a vida? Entre os grandes mistérios da ciência, a origem da vida é um dos mais difíceis de decifrar. Ainda que as hipóteses sobre o surgimento da vida sejam diversas, a ciência ainda está longe de dizer, com certeza, como os primeiros seres vivos andaram pela superfície da Terra.

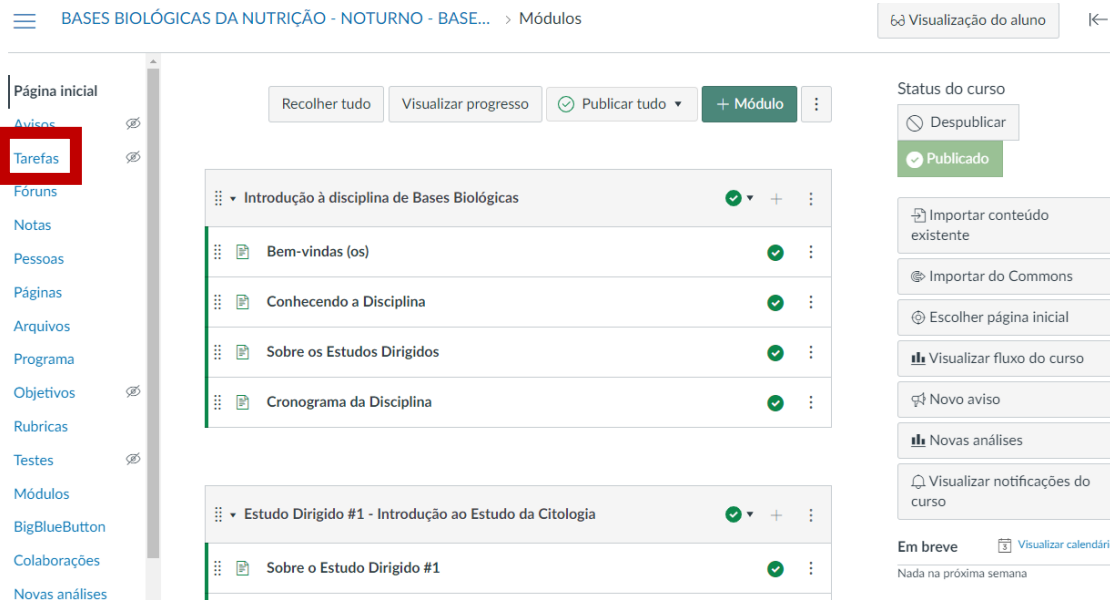
Quer saber um pouco mais? Assista o vídeo abaixo:



4) Adicionar tarefa

Todo estudo dirigido deverá ser composto por uma atividade. Se a atividade valer ponto, será necessário primeiro cadastrar a atividade no Portal do Professor. Após cadastrada no portal, a tarefa será vinculada ao Canvas.

Vá em tarefas:



63 Visualização do aluno

Recolher tudo Visualizar progresso Publicar tudo + Módulo

Introdução à disciplina de Bases Biológicas

- Bem-vindas (os)
- Conhecendo a Disciplina
- Sobre os Estudos Dirigidos
- Cronograma da Disciplina

Estudo Dirigido #1 - Introdução ao Estudo da Citologia

- Sobre o Estudo Dirigido #1

Status do curso

Despublicar Publicado

Importar conteúdo existente

Importar do Commons

Escolher página inicial

Visualizar fluxo do curso

Novo aviso

Novas análises

Visualizar notificações do curso

Em breve Visualizar calendário

Nada na próxima semana

Observe se a atividade já está vinculada ao Canvas. Tudo que você lançar no Portal do Professor, aparecerá como etapa de avaliação. Certifique se tudo está devidamente lançado.

ETAPA DE AVALIAÇÕES			
Atividade do Estudo Dirigido #2	Disponível até 8 jul em 23:59 2,5 pts	✓	⋮
Atividade do Estudo Dirigido #3	Disponível até 8 jul em 23:59 2,5 pts	✓	⋮
Atividade do Estudo Dirigido #4	Disponível até 8 jul em 23:59 2,5 pts	✓	⋮
Atlas de Histologia	Disponível até 8 jul em 23:59 20 pts	✓	⋮
Projeto Integrador	Disponível até 8 jul em 23:59 10 pts	✓	⋮

Caso já esteja aparecendo no sistema, ir ao módulo do estudo dirigido e crie uma atividade. Para isso, clique novamente no “Mais”, como se fosse adicionar página, mas adicione uma tarefa.

BASES BIOLÓGICAS DA NUTRIÇÃO - NOTURNO - BASE... > Módulos

63 Visualização do aluno

Recoher tudo Visualizar progresso Publicar tudo + Módulo

Introdução à disciplina de Bases Biológicas

- Bem-vindas (os)
- Conhecendo a Disciplina
- Sobre os Estudos Dirigidos
- Cronograma da Disciplina

Estudo Dirigido #1 - Introdução ao Estudo da Citologia

- Sobre o Estudo Dirigido #1

Status do curso

Despublicar

Publicado

Importar conteúdo existente

Importar do Commons

Escolher página inicial

Visualizar fluxo do curso

Novo aviso

Novas análises

Visualizar notificações do curso

Em breve Visualizar calendário

Nada na próxima semana

Selecione a atividade que será vinculada.

Adicionar item ao Estudo Dirigido #1 - Introdução ao Estudo da Citologia

Adicionar: Tarefa ao Estudo Dirigido #1 - Introdução ao Estudo da Citologia

Selecione a tarefa que deseja associar a este módulo ou adicione uma tarefa, selecionando "Criar tarefa".

- [Criar tarefa]
- ETAPA DE AVALIAÇÕES
- Atividade do Estudo Dirigido #2
- Atividade do Estudo Dirigido #3
- Atividade do Estudo Dirigido #4
- Atlas de Histologia
- Projeto Integrador
- INOVA
- Avaliação Inova 1

Avanço: Não avançar

Cancelar Adicionar item

Clique na atividade e edite conforme a necessidade.

Estudo Dirigido #1 - Introdução ao Estudo da Citologia

- Sobre o Estudo Dirigido #1
- Introdução ao Estudo da Citologia: A Origem da Vida
- A célula Eucariota
- Membrana Plasmática e Núcleo
- Ribossomos, Retículo Endoplasmático e Complexo de Golgi
- Mitocôndria, Lisossomos, Peroxisomos e Citoesqueleto
- Para Saber Mais e Referências utilizadas
- Atividade do Estudo Dirigido #2
2,5 pts

Atividade do Estudo Dirigido #2

Atividade do Estudo Dirigido #2

Pontos 2,5
Enviando Nada

Entrega	Para	Disponível a partir de	Até
-	Todo mundo	-	8 jul em 23:59

+ Rubrica

Anterior

Caso a atividade não tenha pontuação, é só adicionar Tarefa, sem vincular a etapa de avaliação. Clique em Criar tarefa e dê nome a tarefa.

Adicionar item ao Estudo Dirigido #1 - Introdução ao Estudo da Citologia

Adicionar ao Estudo Dirigido #1 - Introdução ao Estudo da Citologia

Selecione a tarefa que deseja associar a este módulo ou adicione uma tarefa, selecionando "Criar tarefa".

-
- TAREFAS DE AVALIAÇÃO
- Atividade do Estudo Dirigido #2
- Atividade do Estudo Dirigido #3
- Atividade do Estudo Dirigido #4
- Atlas de Histologia
- Projeto Integrador
- INOVA
- Avaliação Inova 1

Nome da tarefa:

Avanço:

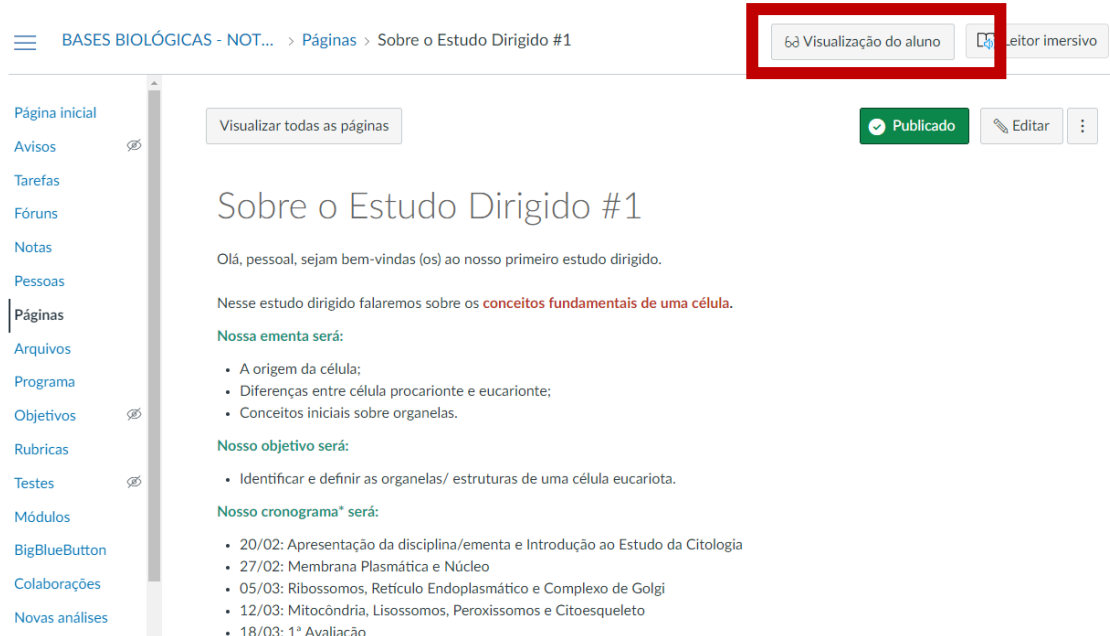
Cancelar

Adicionar item

5) Liberação para a publicação

Após finalizado todo o estudo dirigido (todas as páginas, vídeos e atividades), visualize o estudo dirigido no modo aluno, para certificar se não há erro gramatical, de formatação, dentre outras.

Para isso, vá na primeira página do estudo dirigido e clique em “visualização do aluno.”



The screenshot shows the LMS interface for 'Bases Biológicas - Not...'. The breadcrumb trail is 'Páginas > Sobre o Estudo Dirigido #1'. A red box highlights the '6ª Visualização do aluno' button. Below the breadcrumb, there is a 'Visualizar todas as páginas' button and a 'Publicado' status indicator. The main content area is titled 'Sobre o Estudo Dirigido #1' and contains a welcome message and a list of topics to be covered in the study guide.

Caso esteja tudo certo, é só liberar. Você achará esse comando ao lado esquerdo do símbolo “Mais”. É uma “bolinha riscada”. Você a deixará verde.



The screenshot shows a list of study guide items. The first item is 'Sobre o Estudo Dirigido #1'. A red box highlights the 'Públicar módulo e todos os itens' option in the dropdown menu. Other options include 'Publicar módulo apenas', 'Cancelar publicação do módulo e todos os itens', and 'Cancelar publicação apenas do módulo'. The list of items includes 'Introdução ao Estudo da Citologia: A Origem da Vida', 'A célula Eucariota', 'Membrana Plasmática e Núcleo', 'Ribossomos, Retículo Endoplasmático e Complexo de Golgi', 'Mitocôndria, Lisossomos, Peroxissomos e Citoesqueleto', and 'Para Saber Mais e Referências utilizadas'.

6) Arrastar páginas dentro de um estudo dirigido

Se você quiser, você pode mudar as páginas de ordem. É só segurar os oito pontinhos ao lado esquerdo e direcionar para onde você quiser.

Estudo Dirigido #1 - Introdução ao Estudo da Citologia

- Sobre o Estudo Dirigido #1
- Introdução ao Estudo da Citologia: A Origem da Vida
- A célula Eucariota
- Membrana Plasmática e Núcleo
- Ribossomos, Retículo Endoplasmático e Complexo de Golgi
- Mitocôndria, Lisossomos, Peroxissomos e Citoesqueleto
- Para Saber Mais e Referências utilizadas

Options menu:

- Publicar módulo e todos os itens
- Publicar módulo apenas
- Cancelar publicação do módulo e todos os itens
- Cancelar publicação apenas do módulo

Denise M

Juliana S

Patrícia G

Fabiano A

Cristiano R

Gabriel Monteiro Lima

Favdel M

Página de assinaturas




Denise Miranda
089.899.046-76
Signatário



Jardel Meirelles
089.446.146-01
Signatário



Juliana Souza
097.684.566-04
Signatário



Gabriel Ferreira
105.774.206-66
Signatário



Patrícia Gonçalves
067.999.096-83
Signatário



Cristiano Rocha
042.832.736-27
Signatário






Fabiano Andrade
014.392.446-00
Signatário

HISTÓRICO

27 fev 2024



- 16:30:28  **Renata Aparecida Rodrigues de Oliveira** criou este documento. (E-mail: renata.oliveira@unifagoc.edu.br)
- 27 fev 2024 16:33:02  **Denise Coutinho de Miranda** (E-mail: denise.miranda@unifagoc.edu.br, CPF: 089.899.046-76) visualizou este documento por meio do IP 138.59.216.108 localizado em Uba - Minas Gerais - Brazil
- 27 fev 2024 16:33:50  **Denise Coutinho de Miranda** (E-mail: denise.miranda@unifagoc.edu.br, CPF: 089.899.046-76) assinou este documento por meio do IP 138.59.216.108 localizado em Uba - Minas Gerais - Brazil
- 27 fev 2024 18:49:04  **Cristiano Andrade Quintão Coelho Rocha** (E-mail: cristiano.rocha@unifagoc.edu.br, CPF: 042.832.736-27) visualizou este documento por meio do IP 152.255.113.194 localizado em Belo Horizonte - Minas Gerais - Brazil
- 27 fev 2024 18:49:15  **Cristiano Andrade Quintão Coelho Rocha** (E-mail: cristiano.rocha@unifagoc.edu.br, CPF: 042.832.736-27) assinou este documento por meio do IP 152.255.113.194 localizado em Belo Horizonte - Minas Gerais - Brazil
- 27 fev 2024 16:33:48  **Jardel Vieira de Meirelles** (E-mail: jardel.meirelles@unifagoc.edu.br, CPF: 089.446.146-01) visualizou este documento por meio do IP 168.121.43.98 localizado em Uba - Minas Gerais - Brazil
- 27 fev 2024 16:34:47  **Jardel Vieira de Meirelles** (E-mail: jardel.meirelles@unifagoc.edu.br, CPF: 089.446.146-01) assinou este documento por meio do IP 168.121.43.98 localizado em Uba - Minas Gerais - Brazil
- 27 fev 2024 16:43:38  **Juliana Regina Ribeiro de Souza** (E-mail: juliana.souza@unifagoc.edu.br, CPF: 097.684.566-04) visualizou este documento por meio do IP 177.128.104.245 localizado em Vicoso - Minas Gerais - Brazil
- 27 fev 2024 16:43:50  **Juliana Regina Ribeiro de Souza** (E-mail: juliana.souza@unifagoc.edu.br, CPF: 097.684.566-04) assinou este documento por meio do IP 177.128.104.245 localizado em Vicoso - Minas Gerais - Brazil
- 27 fev 2024 16:34:24  **Gabriel Monteze Ferreira** (E-mail: gabrielmonteze@yahoo.com.br, CPF: 105.774.206-66) visualizou este documento por meio do IP 181.77.23.164 localizado em Belo Horizonte - Minas Gerais - Brazil
- 27 fev 2024 16:46:08  **Gabriel Monteze Ferreira** (E-mail: gabrielmonteze@yahoo.com.br, CPF: 105.774.206-66) assinou este documento por meio do IP 138.59.216.108 localizado em Uba - Minas Gerais - Brazil
- 27 fev 2024 16:52:02  **Patrícia Jorge Gonçalves** (E-mail: patricia.goncalves@unifagoc.edu.br, CPF: 067.999.096-83) visualizou este documento por meio do IP 187.69.69.207 localizado em Rio de Janeiro - Rio de Janeiro - Brazil
- 27 fev 2024 16:53:12  **Patrícia Jorge Gonçalves** (E-mail: patricia.goncalves@unifagoc.edu.br, CPF: 067.999.096-83) assinou este documento por meio do IP 187.69.69.207 localizado em Rio de Janeiro - Rio de Janeiro - Brazil
- 28 fev 2024 07:49:21  **Fabiano Martins de Andrade** (E-mail: fabiano.andrade@unifagoc.edu.br, CPF: 014.392.446-00) visualizou este documento por meio do IP 187.14.24.153 localizado em Uba - Minas Gerais - Brazil
- 28 fev 2024 07:51:57  **Fabiano Martins de Andrade** (E-mail: fabiano.andrade@unifagoc.edu.br, CPF: 014.392.446-00) assinou este documento por meio do IP 187.14.24.153 localizado em Uba - Minas Gerais - Brazil

